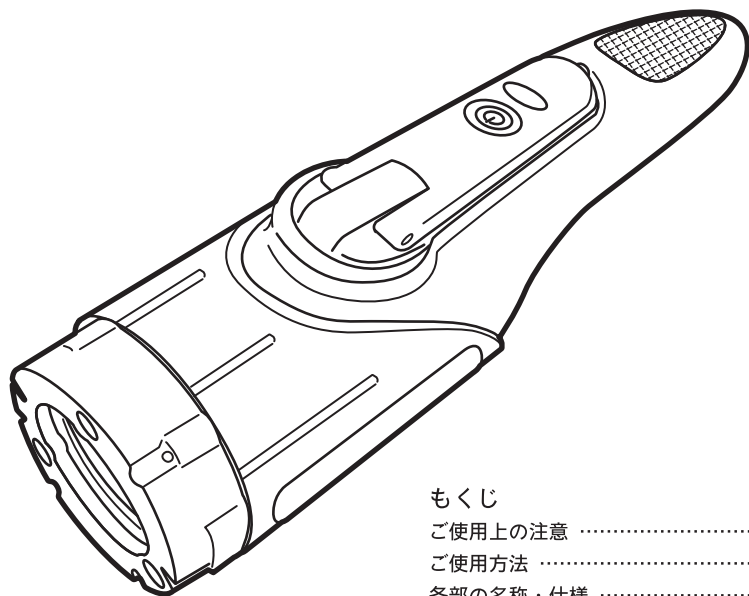


# レスキューツールライト

STL-01

## 取扱説明書

- 弊社製品をお買い上げいただき誠にありがとうございます。ご使用前にこの取扱説明書をよくお読みいただき、製品を正しくお使いください。この取扱説明書は保管をし、必要の都度確認をしてください。
- 本製品は非常時にいつでも使用できるところに保管してください。




もくじ	ページ
ご使用上の注意	1
ご使用方法	2～3
各部の名称・仕様	4
アフターサービスについて・保証書	5


**保証書付**

保証書はこの取扱説明書の裏表紙についています。  
必ずご記入をお受けください。

# 注意・警告

## ■表示の意味

 **警告** この表示を無視して、誤った取り扱いをすると、人が死亡または重傷を負う可能性が想定される内容を示しています。





 **注意** この表示を無視して、誤った取り扱いをすると、損害を負う可能性および物的損害の発生が想定される内容を示しています。

## ■絵表示の例



この形の記号は、禁止を示します。具体的な内容は、図の中や近くに絵や文章で示します。ここでは「分解禁止」を示しています。

## 安全上のご注意

 <b>警告</b>	 改造禁止	本製品を修理・改造しないでください。正常に点灯しなくなったり、緊急時にガラスハンマーやシートベルトカッターが機能しなくなる恐れがあります。
 <b>注意</b>	 禁止	●落としたり、強くぶつけたりしないでください。故障やけがの原因になります。 ●お手入れの際は、シンナー・アルコール類は使用しないで下さい。故障の原因になります。

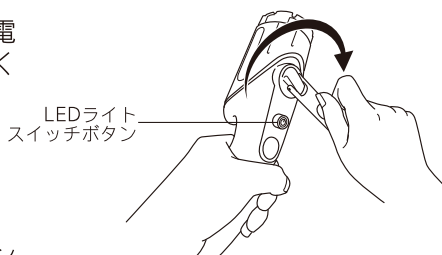
## ご使用上の注意

- 目を痛めますので、LEDライトを直接目に向けないでください。
- 本製品は防水加工製品ではありません。  
水中でのご使用は故障の原因になりますのでしないでください。
- 落としたり、ぶつけたり、強い衝撃を与えないでください。  
故障の原因となります。
- 本製品を初めてご使用される際や長時間ご使用にならなかった場合は、電力が蓄電されていないため数十回ハンドルを回しても点灯しない場合があります。その際はやや多めにハンドルを回してご使用ください。
- ご使用になる前には、必ず充電してからご使用ください。
- 子供だけのご使用や、乳幼児の手の届く所に保管しないでください。
- ハンドルを回す回数や速度により蓄電量は異なります。
- 製品本来の用途以外では使用しないでください。

# ご使用方法

## LEDライトをご使用の場合

1. 本体をしっかり持って、充電ハンドルを回して充電してください。



2. LEDライト用スイッチボタンを押すとLEDライトが点灯します。もう一度スイッチボタンを押すと消灯します。

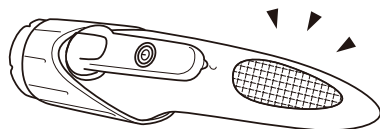
### 点灯時間の目安

- ・ 1分間(120回)のハンドル回転で約40分間
- ・ フル充電(約10分間)のハンドル回転で約5時間

## 緊急用フラッシュライトをご使用の場合

1. 本体をしっかり持って、充電ハンドルを回して充電してください。
2. 緊急用フラッシュライト用スイッチボタンを押すと緊急用フラッシュライトが点滅します。もう一度スイッチボタンを押すと消灯します。
3. 自動車のボディに取付けて周囲にお知らせください。

○ライトカバーにマグネットの機能があります。



### 点灯時間の目安

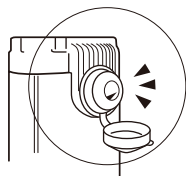
- ・ 1分間(120回)のハンドル回転で約40分間
- ・ フル充電(約10分間)のハンドル回転で約5時間

### ご注意

本体取り外し時にキズ等がつかないようにご注意ください。

## ガラスハンマーをご使用の場合

1. ガラスハンマーの保護キャップをはずし、ガラスハンマーの先端がガラス面に直角にあたるように強く当ててください。




### ご注意

砕けたガラスが破片となって飛散します。けが等に十分注意してください。フロントガラスは飛び散り防止の合わせガラスで出来ているため、本製品では破碎出来ません。

## ..... ワンポイントアドバイス .....

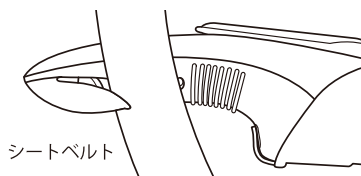
ガラスを割る際は、ガラス面の中央部ではなく、端部を割るようにすると割れやすくなります。

※輸入車及びメーカー車種によってはガラス構造が異なることがあります。



## シートベルトカッターをご使用の場合

1. シートベルトをシートベルトカッターのスリット部分に通してください。
2. 本体をシートベルトに対し、斜め45度方向に強く引くと切れやすいです。

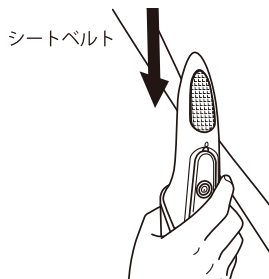


### ご注意

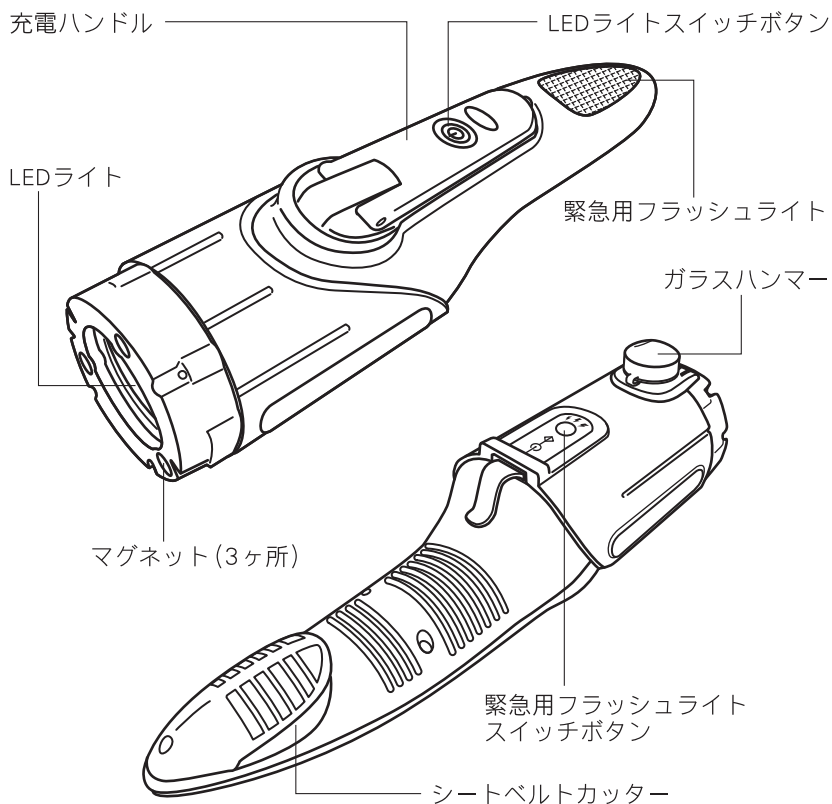
シートベルトは、張った状態で切断をしてください。

### お願い

本製品は非常時にいつでも使用できる場所に保管してください。



# 各部の名称



## 仕 様

製品サイズ(約)	幅55×長さ75×高さ210mm
製品重量(約)	250g
材 質	本体:ABS 充電ハンドル:POM ライト:LED カッター:ステンレス ハンマー:鋼

# HOME SWAN レスキューツールライト保証書

形名	STL-01	※お買い上げ日		保証期間
		年	月	日
※お客様様	※ご住所	〒 _____ ☎ _____		
	フリガナ ※ご芳名	_____ 様		
※販売店	住所 店名	〒 _____ ☎ _____		

※印欄に記入のない場合は有効とはなりませんので、必ず記入の有無をご確認ください。もし、記入がない場合には、直ちにお買い上げの販売店にお申し出ください。本書は、再発行いたしませんので、紛失しないように大切に保管してください。

本書は、本書記載内容で、無料修理をさせていただくことをお約束するものです。

- お客様の取扱説明書、本体貼付ラベルなどの注意書による正常なご使用状態で、保証期間中に故障した場合には、商品と本書をご持参、ご提示のうえ、お買い上げの販売店に修理をご依頼ください。無料修理をさせていただきます。
- なお、保証期間中の修理など、アフターサービスについてご不明の場合は、お買い上げの販売店または直接メーカーへご相談ください。
- 次のような場合は、保証期間内でも有料修理になります。
  - ご使用の誤り、および不当な修理や改造による故障および損傷。
  - お買い上げ後の落下や輸送上の故障および損傷。
  - 火災、塩害、ガス害、地震、風水害、落雷、異常電圧、およびその他の天災地変による故障および損傷。
  - 本書のご提示がない場合。
  - 本書に、お客様、お買い上げ日、販売店名の記入のない場合、あるいは字句を書きかえられた場合。
  - 一般家庭用以外（たとえば業務用など）にご使用の場合の故障および損傷。
  - ご使用後のキズ、変色、汚れ、および保管上の不備による損傷。
  - 消耗部品の交換。
- 本書は、日本国内においてのみ有効です。  
This warranty is valid only in Japan.
- ご転居の場合は、事前にお買い上げの販売店にご相談ください。
- ご贈答品などで本保証書に記入してあるお買い上げ販売店に修理をご依頼できない場合には、直接メーカーへご相談ください。
- 出張修理をご依頼の場合は、出張に要する実費を申し受けます。

修理メモ

※この保証書は、本書によって明示した期間、条件のもとにおいて、無料修理をお約束するものです。したがって、この保証書によって、お客様の法律上の権利を制限するものではありません。なお、ご不明の場合は、お買い上げの販売店または直接メーカーへ、お問い合わせください。

※ご記入されたお客様の個人情報は、修理・交換の際にのみ使用するもので、それ以外には一切使用することはありません。

修理サービスに関するお問い合わせは販売店または販売元にご連絡ください。

※仕様その他改良のため、予告なく変更することがありますのでご了承ください。

 **株式会社 新津興器** 〒959-1502 新潟県南蒲原郡田上町大字田上丙677-82  
TEL 0256-57-2233 FAX 0256-57-4344  
フリーダイヤル ☎ 0120-970-188  
受付時間 9:00~12:00/13:00~17:00(土・日・祝日を除く)