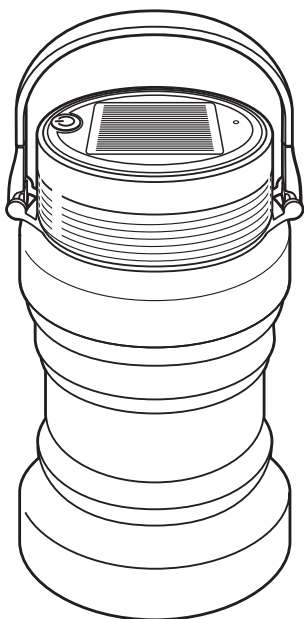


ソーラーランタン

SSL-01

取扱説明書



○弊社製品をお買い上げいただき誠にありがとうございます。ご使用前にこの取扱説明書をよくお読みいただき、製品を正しくお使いください。この取扱説明書は保管をし、必要の都度確認をしてください。


もくじ	ページ
ご使用上の注意	1
各部の名称・仕様	2
ご使用方法	3
使用時間の目安・こんなときは	4
保証書	5


保証書付

保証書はこの取扱説明書の裏表紙についています。必ずご記入をお受けください。

注意・警告

■表示の意味

 **警告** この表示を無視して、誤った取り扱いをすると、人が死亡または重傷を負う可能性が想定される内容を示しています。





 **注意** この表示を無視して、誤った取り扱いをすると、損害を負う可能性および物的損害の発生が想定される内容を示しています。

■絵表示の例



この形の記号は、禁止を示します。具体的な内容は、図の中や近くに絵や文章で示します。ここでは「分解禁止」を示しています。

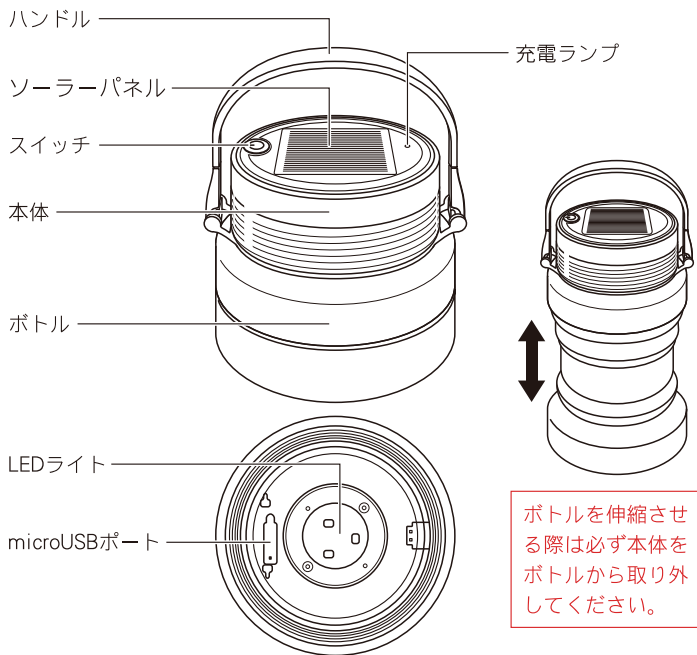
安全上のご注意

 警告	 改造禁止	本製品を修理・改造しないでください。発火したり、異常動作してけがをする恐れがあります。
 注意	 禁止	<ul style="list-style-type: none">●水中で使用しないでください。●落としたり、強くぶついたりしないでください。故障やけがの原因になります。●お手入れの際は、シンナー・アルコール類は使用しないで下さい。故障の原因になります。

ご使用上の注意

- LEDライトを直接目に向けないでください。目を痛める恐れがあります。
- 本製品は防水加工製品ではありません。
水中でのご使用は故障の原因となります。
- 落としたり、ぶついたり、強い衝撃を与えないでください。
故障の原因となります。
- ご使用になる前には、必ず充電してからご使用ください。
- 子供だけでのご使用や、乳幼児の手の届く所に保管しないでください。

各部の名称



仕様

品名	HOME SWAN ソーラーランタン
品番	SSL-01
製品サイズ(約)	幅100×奥行90×高さ200mm
製品重量(約)	220g
材質	本体…ABS樹脂 ライト…LED ボトル…シリコン

ご使用方法

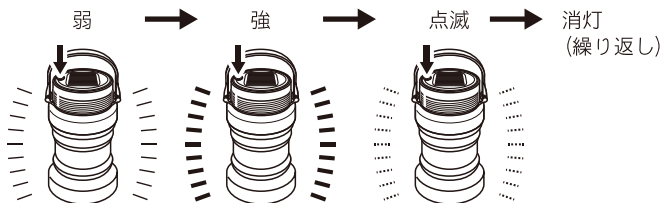
充電する

- microUSBポートに付属のUSBケーブルを差し込み、ケーブルのUSBポートをACアダプター、PCのUSBポート、携帯用バッテリーなどに差し込んでください。
- 充電が開始するとランプが赤く点灯します。
- 充電が完了するとランプが緑色に点灯します。

ライトを点ける

- 本体をボトルから取り外し、ボトルを引き伸して、再び本体をボトルに取り付けてください。
- スイッチを順次押していくと点灯モードが変わります。

〈点灯モード〉



ご注意

LEDライトの光を直接目に当てないでください。

- 使用後は本体をボトルから取り外し、ボトルを押し縮めて、再び本体をボトルに取り付けてから収納してください。

使用時間の目安

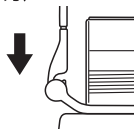
充電時間	
USB充電	約4時間
ソーラー充電	約48時間

※使用時間は、充電状況や
使用環境により変わります。

使用時間	
弱	約11時間
強	約5時間
点滅	約10時間

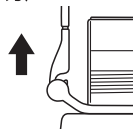
ハンドルの取り外し方・取り付け方

〈取り外し方〉



ハンドルの根本を持ち
下方向に押し込んでください。

〈取り付け方〉



ハンドルの根本を持ち
上方向に引き上げてください。

こんなときは

こんなときは？	原因	処置
光が弱い	充電がなくなっていますか？	USBで充電してください。
充電ができない	USBケーブルがしっかりささっていますか？	USBケーブルをしっかり差し込んでください。
	USBケーブルが断線していませんか？	ケーブルに傷などがある場合、microUSBケーブルを新しいものに取りかえてください。(市販のものでもご使用できます)。
ボトルが伸ばせない／縮まらない	本体が付いていませんか？	本体を取り外してください。

形名	SSL-01	※お買い上げ日		保証期間	※印欄に記入のない場合有効とはなりませんので、必ず記入の有無をご確認ください。もし、記入がない場合には、直ちにお買い上げの販売店にお申し出ください。本書は、再発行いたしませんので、紛失しないように大切に保管してください。
		年	月	日	
※お客様	ご住所	〒 _____ ☎ _____			
	フリガナ ご芳名	様			
※販売店	住所 店名	〒 _____ ☎ _____			

本書は、本書記載内容で、無料修理をさせていただくことをお約束するものです。

- お客様の取扱説明書、本体貼付ラベルなどの注意書による正常なご使用状態で、保証期間中に故障した場合には、商品と本書をご持参、ご提示のうえ、お買い上げの販売店に修理をご依頼ください。無料修理をさせていただきます。
- なお、保証期間中の修理など、アフターサービスについてご不明の場合は、お買い上げの販売店または直接弊社お客様相談室へご相談ください。
- 次のような場合は、保証期間内でも有料修理になります。
 - ご使用の誤り、および不当な修理や改造による故障および損傷。
 - お買い上げ後の落下や輸送上の故障および損傷。
 - 火災、塩害、ガス害、地震、風水害、落雷、異常電圧、およびその他の天災地変による故障および損傷。
 - 本書のご提示がない場合。
 - 本書に、お客様、お買い上げ日、販売店名の記入のない場合、あるいは字句を書きかえられた場合。
 - 一般家庭用以外（たとえば業務用など）にご使用の場合の故障および損傷。
 - ご使用後のキズ、変色、汚れ、および保管上の不備による損傷。
 - 消耗部品の交換。
- 本書は、日本国内においてのみ有効です。
This warranty is valid only in Japan.
- ご転居の場合は、事前にお買い上げの販売店にご相談ください。
- ご贈答品などで本保証書に記入してあるお買い上げ販売店に修理をご依頼できない場合には、直接弊社お客様相談室へご相談ください。
- 出張修理をご依頼の場合は、出張に要する実費を申し受けます。

修理メモ

※ この保証書は、本書によって明示した期間、条件のもとにおいて、無料修理をお約束するものです。したがって、この保証書によって、お客様の法律上の権利を制限するものではありません。なお、ご不明の場合は、お買い上げの販売店または直接メーカーへ、お問い合わせください。

※ ご記入されたお客様の個人情報は、修理・交換の際にのみ使用するもので、それ以外には一切使用することはありません。

修理サービスに関するお問い合わせは販売店または販売元にご連絡ください。

※仕様その他改良のため、予告なく変更することがありますのでご了承ください。