

HOME SWAN

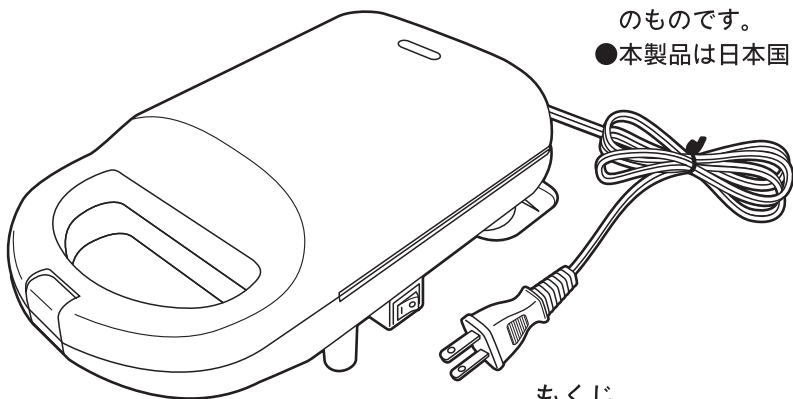
あつもりホットサンド

SSH-42

取扱説明書

このたびは、「あつもりホットサンド」をお買い上げいただきまして、まことにありがとうございました。

- ご使用になる前に、この取扱説明書をよくお読みの上、正しくご使用ください。また、取扱説明書はそのあと大切に保管し、わからない時は再読してください。
- 本製品は一般家庭で使用するためのものです。
- 本製品は日本国内専用です。



もくじ	ページ
安全上のご注意	1～2
各部の名称・仕様	3
ご使用方法	4～5
お手入れ方法とこんなときは	6
保証書	7

保証書付

保証書はこの取扱説明書の裏表紙についています。
必ずご記入をお受けください。

安全上のご注意

必ずお守りください。

ここに示した注意事項は、製品を安全に正しくお使いいただき、あなたや他の人々への危害や損害を未然に防止するためのものです。また、注意事項は、誤った取り扱いをすると生じることが想定される内容を「警告」「注意」の2つに区分し、明示しています。いずれも安全に関する重要な内容ですので、必ず守ってください。

警告

取り扱いを誤ると、死亡または重傷などを負う可能性があります。

注意

取り扱いを誤ると、障害または物的損害が発生する可能性があります。

記号について

○ 記号は、「禁止」の行為であることを告げるものです。図の中や近くに具体的な禁止内容が描かれています。



接触禁止



分解禁止



電源プラグを抜く



一般的な指示

※お読みになった後は、お使いになる方がいつでもみられるところに必ず保管してください。
※イラストは実際の形状と異なります。

警告



分解禁止

●修理技術者以外の方は、絶対に分解したり修理・改造は行わないでください。

発火したり、異常動作してけがをする恐れがあります。



強制

●定格15A以上・交流100Vのコンセントを単独で使ってください。他の器具と併用すると分岐コンセント部が異常発熱して発火する恐れがあります。また、火災・感電の原因になります。



交流100V
15A以上



禁止

●電源プラグなどに金属やほりなどのゴミを付着させないでください。感電・ショート・火災の原因になります。



強制

●傷んだ電源プラグ・ゆるんだコンセントは使用しないでください。感電・ショート・火災の原因になります。



強制

●電源プラグは根元まで確実に差し込んでください。差し込みが不完全ですと、感電や発熱による火災の原因になります。



電源プラグを抜く

●使用時以外は、電源プラグを抜いてください。絶縁劣化による感電・漏電火災の原因になります。



必ず守る

●使用中に電源コードや電源プラグが異常に熱くなる場合は、直ちに使用を中止し、お買上げの販売店か弊社お客様相談室に点検・修理を依頼してください。分解したり修理・改造は絶対に行わないでください。



禁止

●電源コードを傷付けたり、破損させたり、加工（無理に曲げる、引っ張る、ねじる、重い物をのせる、挟み込むなど）しないでください。感電・漏電火災の原因になります。

- ご使用前にこの「安全上のご注意」をよくお読みのうえ、正しくお使いください。
- 感電・火災・やけど・故障などを防ぐために次の内容を必ずお守りください。

警告



ぬれ手禁止

- 電源プラグはぬれた手で抜き差しをしないでください。感電の原因になります。



必ず守る

- お手入れの際は、必ず電源プラグをコンセントから抜いてください。誤作動をしたり、感電やショートして発火する恐れがあります。



禁止

- 子供だけで使わせたり、乳幼児の手の届くところで使わないでください。やけどや感電などがする恐れがあります。



禁止

- 本製品を水に浸けたり、水をかけたりしないでください。ショート・感電の恐れがあります。



注意



電源プラグを抜く

- 電源プラグを抜くときは、電源コードを持たずに必ず先端の電源プラグを持って引き抜いてください。感電やショートして発火する恐れがあります。



- お手入れは冷めてから行ってください。高温部に触れ、やけどをする恐れがあります。



禁止

- 使用中は電源コードが本体に触れないようにしてください。故障・破損の原因になります。



禁止

- 不安定な場所や熱に弱い敷物の上では使用しないでください。火災やけがの原因になります。



禁止

- 本製品に強い衝撃を与えないでください。感電・けが・故障・破損の原因になります。



禁止

- 変形や破損など、異常があるときは使用しないでください。故障・感電の原因になります。



禁止

- 使用中は移動させないでください。故障・けがの原因になります。



禁止

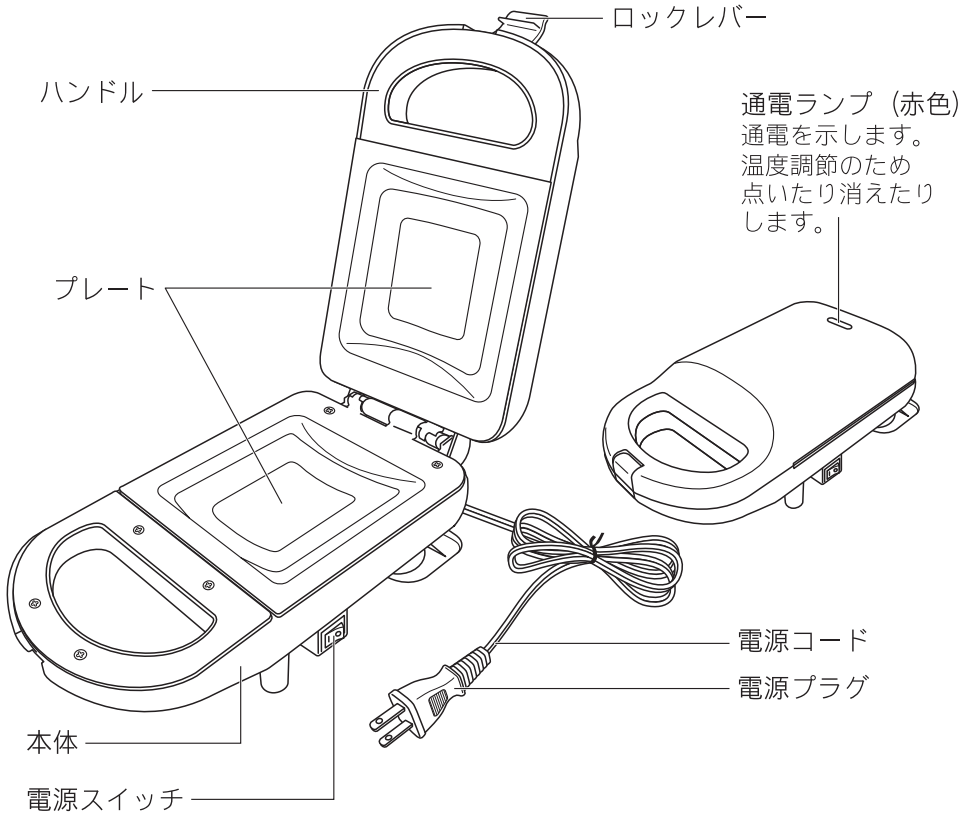
- 長時間の連続使用はしないでください。故障の原因になります。



禁止

- 空炊きをしないでください。予熱以外は調理物を入れずに使用しないでください。故障や変形の原因になります。

各部の名称



仕 様

品名	HOME SWAN あつもりホットサンド
品番	SSH-42
電源	AC100V 50/60Hz
消費電力	420W
製品サイズ(約)	幅145mm×奥行き300mm×高さ105mm
製品重量(約)	1,300g
電源コードの長さ(約)	1.4m
材質	本 体…フェノール樹脂 プレート…アルミダイキャスト(フッ素樹脂塗装)

ご使用方法


本製品は一般家庭用に使用するものです。業務用には使用しないでください。

はじめてお使いになる前に

- プレートはかたく絞った布巾などで、きれいに拭いてください。
- 予熱中に煙や若干のにおいが出ることがありますが、異常ではありません。
- 壁やコーナーから20cm以上離してご使用ください。

1. 予熱をする

- プレートに何も入れずにふたを閉じて、電源プラグをコンセントに差し込み、電源スイッチを入れてください。通電ランプが点灯し予熱が始まります。
- 通電ランプが消灯したら(4～5分)予熱完了です。(室温によっては多少異なります。通電ランプは点灯・消灯を繰り返しますが、サーモスタットの動作によるもので、故障ではありません。)



◎本体、プレートは高温になっています。触らないでください。

2. プレートに油を塗る

- ふたを開け、好みに応じて上下のプレートに溶かしバターやサラダ油を全面に均等に塗ります。溶かしバターやサラダ油は少量で十分です。多すぎると下へたれ落ちることがあります。

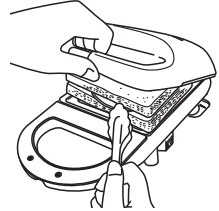
◎本体・プレートは熱くなっています。バターやサラダ油を塗るときは油ひききなどをご使用の上、やけどをしないよう十分注意してください。

◎プレートに油を塗らなくても、調理に差し支えありません。

ご使用方法

3. パンと食材をセットする

- あらかじめ用意したパンと食材をプレートにセットします。
 - ヘラやトングなどで上の食パンをおさえながらふたを閉じ、ハンドルのロックレバーでロックします。
(中身がずれないようにふたを閉めてください。)
- ※4～5分で焼き上がります。お好みの焼き上がりにしてください。



- ◎パンではさむ食材の量や大きさによっては、圧着しない場合があります。
- ◎本体やプレートが熱くなっています。必ずハンドルを持って開閉してください。

4. パンを取り出す

- 焼き上がったホットサンドは木製の箸やヘラ、あるいは耐熱樹脂製のヘラやトングで取り出してください。
 - 連続して焼く場合は「2. プレートに油を塗る」から繰り返してください。
- ◎1回焼くごとにプレートのパン屑やかすをきれいにとってから、次のホットサンドを焼いてください。パン屑やかすを残したままでパンを焼くと、プレートの損傷や焼きむら、こびり付きなど故障の原因になります。
- ◎金属製のヘラや箸・トングなどは、プレートの塗膜を傷めるため使わないでください。

5. ご使用後

- 電源スイッチを切り、コンセントから電源プラグを抜きます。
- ご使用ごとに必ずお手入れを行ってください。お手入れをしないでおくと、こびり付きが焼き付いて取れにくくなります。

お手入れ方法は6ページの「お手入れ方法」を参考にしてください。

お手入れ方法

こびり付きなどをそのまま放置しておく、焼き付いて取れにくくなりますので、ご使用ごとに必ずお手入れを行ってください。

- ◎必ず、コンセントから電源プラグを抜いてからお手入れをしてください。
- ◎シンナー・ベンジン・みがき粉・たわし・金属たわし・化学ぞうきんを使わないでください。表面を傷つけます。
- ◎本製品を丸洗いしたり、水に浸けたりしないでください。
- ※本製品を収納する場合は十分に冷めた事を確認してから収納してください。

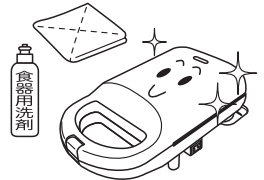
プレート

- 温かいうちにブラシなどで凹凸部分に残ったかすなどを取り払ってから、食器用洗剤を含ませた布巾でぬぐい、その後、かたく絞った布巾でよく拭き取ってください。
- 毛先のやわらかいブラシなどで取れない場合は、割り箸の先などで取りのぞいてください。
金属製のヘラや箸・トングなどは使用しないでください。
- ご使用後のお手入れをしないままにしておくと、残ったかすなどが焦げとしてこびり付き、プレートの塗膜を傷めてうまく焼き上がらなくなりますので、必ずお手入れをしてください。



本体

- 食器用洗剤を含ませた布巾をかたく絞って拭き、洗剤が残らないように乾いた布で拭き取ってください。



こんなときは

こんなときは	原因	処置
プレートの温度が上がらない。	電源プラグがコンセントから抜けていませんか？	電源プラグをコンセントにしっかり差し込みます。
プレートから煙やにおいが出る。	調理途中の残った油分などでプレートから煙やにおいが出ることがあります。故障ではありません。	プレートから煙やにおいが出続ける場合はただちに使用を中止してください。
	空炊きになっていませんか？ 空炊きを続けると温度があがり煙やにおいが出ることがあります。故障ではありません。	プレートから煙やにおいが出続ける場合はただちに使用を中止してください。
使用中に“カチ、カチ”と音がする。	故障ではありません。 サーモスタットの動作によるものです。	そのままお使い下さい。
ランプがつかない。	電源プラグがコンセントから抜けていませんか？	電源プラグをコンセントにしっかり差し込みます。

あつもりホットサンド 保証書

品番	SSH-42	※お買い上げ日		保証期間
		年	月	日
※お客様	※お住所	〒 _____ ☎ _____		
	フリガナ ご芳名	_____ 様		
※販売店	住所 店名	〒 _____ ☎ _____		

※印欄に記入のない場合有効とはなりませんから、必ず記入の有無をご確認ください。もし、記入がない場合には、直ちにお買い上げの販売店にお申し出ください。本書は、再発行致しませんので、紛失しないように大切に保管してください。

本書は、本書記載内容で、無料修理をさせていただくことをお約束するものです。

- お客様の取扱説明書、本体貼付ラベルなどの注意書による正常なご使用状態で、保証期間中に故障した場合には、商品と本書をご持参、ご提示のうえ、お買い上げの販売店に修理をご依頼ください。
無料修理をさせていただきます。
- なお、保証期間中の修理など、アフターサービスについてご不明の場合は、お買い上げの販売店または直接弊社お客様相談室へご相談ください。
- 次のような場合は、保証期間内でも有料修理になります。
 - ご使用の誤り、および不当な修理や改造による故障および損傷。
 - お買い上げ後の落下や輸送上の故障および損傷。
 - 火災、塩害、ガス害、地震、風水害、落雷、異常電圧、およびその他の天災地変による故障および損傷。
 - 本書のご提示がない場合。
 - 本書に、お客様、お買い上げ日、販売店名の記入のない場合、あるいは字句を書きかえられた場合。
 - 一般家庭用以外（たとえば業務用など）にご使用の場合の故障および損傷。
 - ご使用後のキズ、変色、汚れ、および保管上の不備による損傷。
 - 消耗品の変換。
- 本書は、日本国内においてのみ有効です。
This warranty is valid only in Japan.
- ご転居の場合は、事前にお買い上げの販売店にご相談ください。
- ご贈答品などで本保証書に記入してあるお買い上げ販売店に修理をご依頼できない場合には、直接弊社お客様相談室へご相談ください。
- 出張修理をご依頼の場合は、出張に要する実費を申し受けます。

修理メモ

※この保証書は、本書によって明示した期間、条件のもとにおいて、無料修理をお約束するものです。したがって、この保証書によって、お客様の法律上の権利を制限するものではありません。なお、ご不明の場合は、お買い上げの販売店へお問い合わせください。
※ご記入されたお客様の個人情報は、修理、交換の際にのみ使用するもので、それ以外には一切使用することはありません。

修理サービスに関するお問い合わせは販売店または販売元にご連絡ください。
※仕様その他改良のため、予告なく変更することがありますのでご了承ください。



株式会社 新津興器

〒959-1502 新潟県南蒲原郡田上町大字田上丙677-82
TEL 0256-57-2233 FAX 0256-57-4344
フリーダイヤル ☎ 0120-970-188
受付時間 9:00~12:00/13:00~17:00(土・日・祝日を除く)