

HOME SWAN

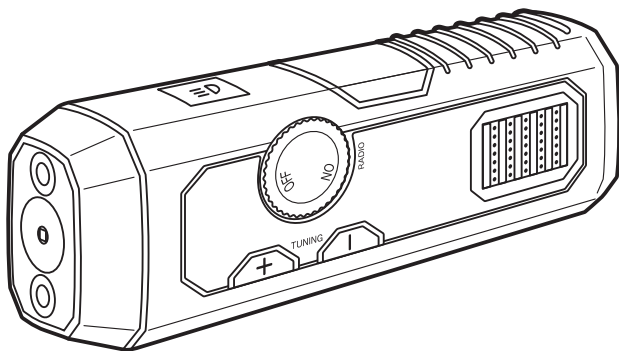
FM/AMラジオ付き

ポータブルマルチライト

SRL-05

取扱説明書

○弊社製品をお買い上げいただき誠にありがとうございます。ご使用前にこの取扱説明書をよくお読みいただき、製品を正しくお使いください。この取扱説明書は保管をし、必要の都度確認をしてください。




| もくじ | ページ |
|----------|-----|
| ご使用上の注意 | 1 |
| 各部の名称・仕様 | 2 |
| ご使用方法 | 3～5 |
| 使用時間の目安 | 5 |
| こんなときは | 6 |
| 保証書 | 7 |


保証書付

保証書はこの取扱説明書の裏表紙についています。必ずご記入をお受けください。

注意・警告

■表示の意味

 **警告** この表示を無視して、誤った取り扱いをすると、人が死亡または重傷を負う可能性が想定される内容を示しています。





 **注意** この表示を無視して、誤った取り扱いをすると、損害を負う可能性および物的損害の発生が想定される内容を示しています。

■絵表示の例



この形の記号は、禁止を示します。具体的な内容は、図の中や近くに絵や文章で示します。ここでは「分解禁止」を示しています。

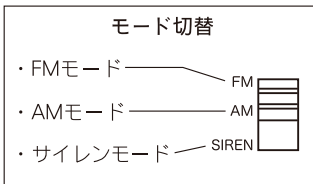
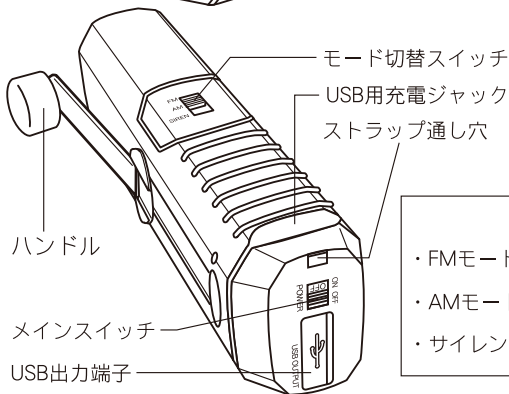
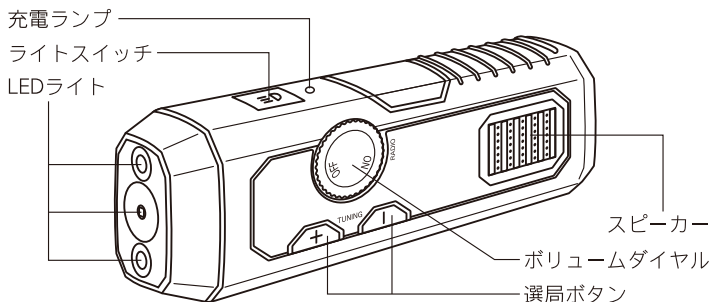
安全上のご注意

| | | |
|--|---|--|
|  警告 |  改造禁止 | 本製品を修理・改造しないでください。発火したり、異常動作してけがをする恐れがあります。 |
|  注意 |  禁止 | <ul style="list-style-type: none">●水中で使用しないでください。●落としたり、強くぶつけたりしないでください。故障やけがの原因になります。●お手入れの際は、シンナー・アルコール類は使用しないで下さい。故障の原因になります。 |

ご使用上の注意

- LEDライトを直接目に向けしないでください。目を痛める恐れがあります。
- 本製品は防水加工製品ではありません。
水中でのご使用は故障の原因となります。
- 落としたり、ぶつけたり、強い衝撃を与えないでください。
故障の原因となります。
- 本製品を初めてご使用される際や長時間ご使用にならなかった場合は、電力が蓄電されていないため数十回ハンドルを回しても点灯しない場合があります。その際はやや多めにハンドルを回してご使用ください。
- ご使用になる前には、必ず充電してからご使用ください。
- 子供だけのご使用や、乳幼児の手の届く所に保管しないでください。
- ハンドルを回す回数や速度により蓄電量は異なります。

各部の名称



仕 様

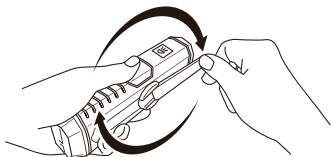
| | |
|----------|---------------------------------|
| 品 名 | HOME SWAN FM/AMラジオ付きポータブルマルチライト |
| 品 番 | SRL-05 |
| 製品サイズ(約) | 幅170×長さ40×高さ50mm |
| 製品重量(約) | 170g |
| 材 質 | 本 体…ABS樹脂 ライト…LED |

ご使用方法

充電する

ハンドルで充電する

1. メインスイッチをONにして、ハンドルを引き出します。
2. ハンドルを回して、充電を開始します。
充電中は充電ランプが赤色に点灯します。
※充電中は、ラジオやライトの電源を切ってください。
3. 充電が完了するとハンドルが空回りします。


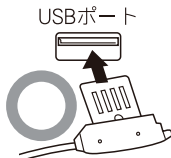
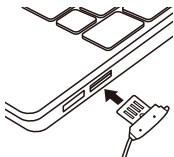


USBで充電する

1. メインスイッチをONにして、USB用充電ジャックを引き出します。
2. USB用充電ジャックをUSBポートに差し込んでください。
※充電中は充電ランプが赤色に点灯します。

ご注意

USB用充電ジャックをUSBポートに差し込む際は、ジャックの向きに注意してください。



3. 充電が完了すると充電ランプが緑色に点灯します。



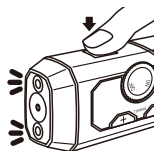
ご使用方法

ライトを点ける

1. メインスイッチをONにして、ライトスイッチを押します。
2. ライトスイッチを順次押していくと点灯モードが変わります。

<点灯モード>

白色LED (2灯) → 白色LED (1灯) → 消灯 (繰り返す)



ご注意

LEDライトの光を直接目に当てないでください。

サイレンを鳴らす

1. メインスイッチをONにして、モード切替スイッチをサイレンモードにします。

ご注意

非常時以外は使用しないでください。

外部機器を充電する

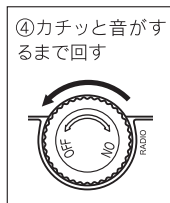
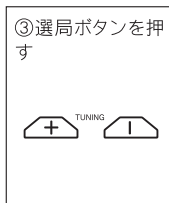
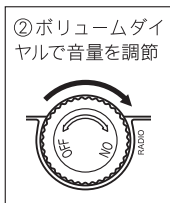
1. メインスイッチをOFFにして、USB出力端子のカバーを外します。
2. 市販の充電ケーブルをUSB出力端子に差し込み、ハンドルを回してください。

※本製品の使用による携帯電話/スマートフォンのデータ消失・機能障害・および逸失利益または第三者からのいかなる請求に対しても、弊社では一切責任を負いかねますので、ご了承ください。

ご使用方法

ラジオを聞く

1. メインスイッチをONにして、モード切替スイッチでFMもしくはAMのラジオバンドに合わせてください。
2. ポリウムダイヤルを回してください(このときに「カチッ」と音が出て電源が入ります。) ポリウムダイヤルをさらに回し、適度な音量に調節してください。
3. 選局ボタンを押して、好みの放送局を選局してください。
4. スイッチを切るときは、ボリュームボタンを「カチッ」と音がするまで回してください。



ご注意

集合住宅などの鉄筋構造の住居では、電波受信状態が悪くなります。ラジオ放送がうまく受信できない場合は、窓際などの電波受信環境の良い場所で選局してください。

使用時間の目安

| 充電時間 | |
|-------|-----|
| USB充電 | 2時間 |

| 使用時間(1分間のハンドル充電) | |
|------------------|-----|
| ライト | 15分 |
| FMラジオ | 10分 |
| AMラジオ | 10分 |
| サイレン | 5分 |

※使用時間は、充電状況や使用環境により変わります。

こんなときは

| こんなときは？ | 原因 | 処置 |
|-------------|-----------------------|--------------------------|
| ライトが点灯しない | メインスイッチがOFFになっていませんか？ | メインスイッチをONにしてください。 |
| 光が弱い | 充電がなくなっていますか？ | ハンドルやUSBで充電してください。 |
| ラジオが受信しない | メインスイッチがOFFになっていませんか？ | メインスイッチをONにしてください。 |
| | 充電がなくなっていますか？ | ハンドルやUSBで充電してください。 |
| ラジオが聞き取りにくい | 電波が弱い場所にいませんか？ | 窓際などの受信環境が良い場所で使用してください。 |
| USB充電がされない | ジャックの向きが間違っていますか？ | ジャックの向きを合わせてください。 |
| 外部機器に充電されない | メインスイッチがONになっていませんか？ | メインスイッチをOFFにしてください。 |

| | | | | |
|------|-------------|-----------------|---|------|
| 形名 | SRL-05 | ※お買い上げ日 | | 保証期間 |
| | | 年 | 月 | 日 |
| ※お客様 | ご住所 | 〒 _____ ☎ _____ | | |
| | フリガナ ご芳名 | 様 | | |
| ※販売店 | 住所 店名 | 〒 _____ ☎ _____ | | |

※印欄に記入のない場合有効とはなりませんので、必ず記入の有無をご確認ください。もし、記入がない場合には、直ちに買い上げの販売店にお申し出ください。本書は、再発行いたしませんので、紛失しないように大切に保管してください。

本書は、本書記載内容で、無料修理をさせていただくことをお約束するものです。

- お客様の取扱説明書、本体貼付ラベルなどの注意書による正常なご使用状態で、保証期間中に故障した場合には、商品と本書をご持参、ご提示のうえ、買い上げの販売店に修理をご依頼ください。
無料修理をさせていただきます。
- なお、保証期間中の修理など、アフターサービスについてご不明の場合は、買い上げの販売店または直接弊社お客様相談室へご相談ください。
- 次のような場合は、保証期間内でも有料修理になります。
 - ご使用の誤り、および不当な修理や改造による故障および損傷。
 - 買い上げ後の落下や輸送上の故障および損傷。
 - 火災、塩害、ガス害、地震、風水害、落雷、異常電圧、およびその他の天災地変による故障および損傷。
 - 本書のご提示がない場合。
 - 本書に、お客様、お買い上げ日、販売店名の記入のない場合、あるいは字句を書きかえられた場合。
 - 一般家庭用以外（たとえば業務用など）にご使用の場合の故障および損傷。
 - ご使用後のキズ、変色、汚れ、および保管上の不備による損傷。
 - 消耗部品の交換。
- 本書は、日本国内においてのみ有効です。
This warranty is valid only in Japan.
- ご転居の場合は、事前にお買い上げの販売店にご相談ください。
- ご贈答品などで本保証書に記入してあるお買い上げ販売店に修理をご依頼できない場合には、直接弊社お客様相談室へご相談ください。
- 出張修理をご依頼の場合は、出張に要する実費を申し受けます。

修理メモ

- ※この保証書は、本書によって明示した期間、条件のもとにおいて、無料修理をお約束するものです。したがって、この保証書によって、お客様の法律上の権利を制限するものではありません。なお、ご不明の場合は、買い上げの販売店または直接メーカーへ、お問い合わせください。
- ※ご記入されたお客様の個人情報、修理・交換の際にのみ使用するもので、それ以外には一切使用することはありません。

修理サービスに関するお問い合わせは販売店または販売元にご連絡ください。

※仕様その他改良のため、予告なく変更することがありますのでご了承ください。



株式会社
新津興器

〒959-1502新潟県南蒲原郡田上町大字上丙677-82
TEL 0256-57-2233 FAX 0256-57-4344
フリーダイヤル ☎ 0120-970-188
受付時間 9:00~12:00/13:00~17:00(土・日・祝日を除く)