

HOME SWAN

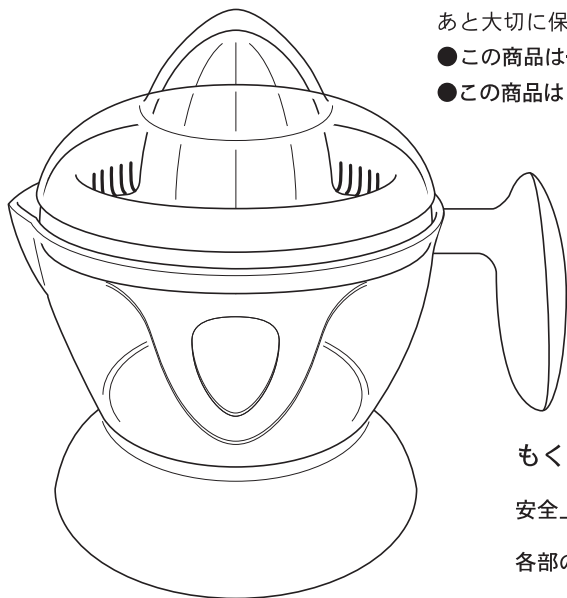
# シトラスジューサー500ml

SCJ-17

## 取扱説明書

このたびは、「シトラスジューサー」をお買い上げいただきまして、まことにありがとうございました。

- ご使用になる前に、この取扱説明書をよくお読みの上、正しくご使用ください。また、取扱説明書はそのあと大切に保管し、わからない時は再読してください。
- この商品は一般家庭用としてご使用いただくものです。
- この商品は日本国内専用です。











もくじ	ページ
安全上のご注意 .....	1
各部のなまえ .....	2
ご使用方法 .....	3～4
仕様・お手入れのしかた・こんな時は .....	5～6
アフターサービスについて・保証書 .....	7

保証書付

保証書はこの取扱説明書の裏表紙についています。  
必ずご記入をお受けください。











# 安全上のご注意

- ご使用になる前に、この「安全上のご注意」をよくお読みの上、正しくご使用ください。
- ここに示した注意事項は、安全に関する重大な内容を記載していますので必ず守ってください。
- 表示と意味は次のようになっています。










 <b>警告</b>	誤った取り扱いをすると、人が死亡または重傷を負う可能性が想定される内容を示します。
 <b>注意</b>	誤った取り扱いをすると、人が*傷害を負ったり*物的損害の発生が想定される内容を示します。
図記号の 説明	    ○は、禁止（してはいけないこと）を示します。 具体的な禁止内容は、図記号の中や近くに絵や文章で指示します。
	  ●は、強制（必ずすること）を示します。 具体的な強制内容は、図記号の中や近くに絵や文章で指示します。

\*傷害とは、治療に入院や長期の通院を要しない、けが・やけど・感電などをさします。  
\*物的損害とは、家屋・家財にかかわる拡大損害を示します。

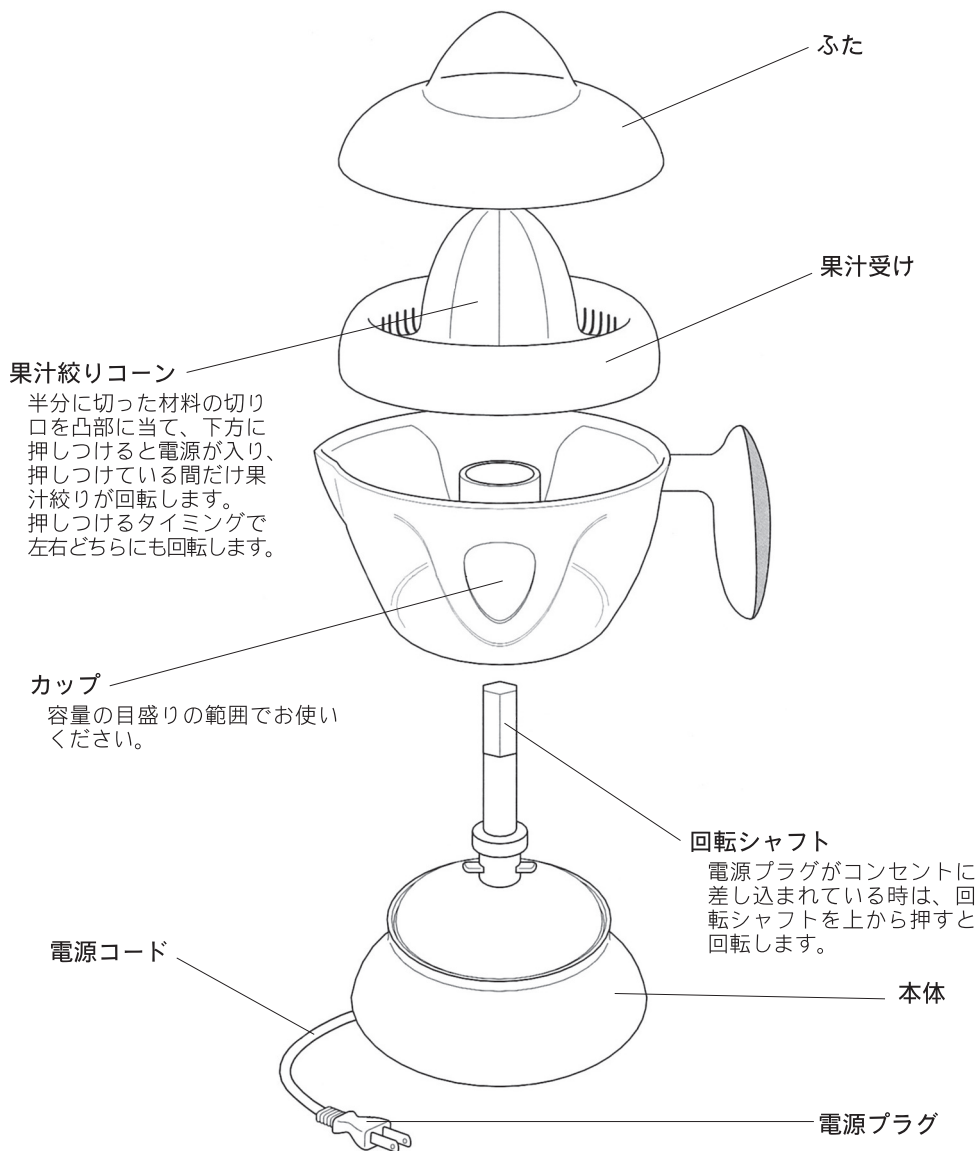
## 警告

-  修理技術者以外の人は、絶対に分解したり修理・改造は行わないでください。  
※発火したり、異常動作してけがをすることがあります。
-  本体の丸洗いはもちろんのこと、水につけたり、水をかけたりしないでください。  
※ショート・感電の恐れがあります。
-  10A以上のコンセントを単独で使ってください。  
※他の器具と併用した分岐コンセントは異常発熱して発火することがあります。
-  AC100V以外では使用しないでください。  
※やけど・感電・けがをする恐れがあります。
-  電源コードや電源プラグが傷んでいたり、コンセントへの差し込みがゆるいときは使わないでください。  
※感電・ショート・発火の原因になります。
-  電源コードを破損させたり、加工しない（無理に曲げる・引っ張る・ねじる・たばねる・重いものを載せる・挟みこむなど）でください。  
※電源コードが傷ついて、火災・感電の原因になります。
-  カーテンなど、可燃物の近くで使用しないでください。  
※火災の恐れがあります。
-  子供だけで使わせたり、幼児の手の届くところで使わないでください。  
※やけど・感電・けがをする恐れがあります。
-  ぬれた手で、電源プラグの抜き差しはしないでください。  
※感電の原因になります。
-  運転中にカップと果汁受けのすきまから指・スプーン・箸等を入れないでください。  
※けがをする恐れがあります。

## 注意

-  電源プラグを抜くときは、電源コードを持たずに必ず先端の電源プラグを持って引き抜いてください。  
※感電やショートして発火することがあります。
-  使用時以外は、電源プラグをコンセントから抜いてください。  
※けがややけど、絶縁劣化による感電・漏電火災の原因になります。
-  電源プラグは根元まで確実に差し込んでください。  
※差し込みが不完全な場合、感電・発熱による火災の原因になります。
-  電源コードや電源プラグが傷んだり、コンセントの差し込みがゆるいときは使用しないでください。  
※感電やショートして発火することがあります。
-  部品の取り付け・取り外し・お手入れをするときは、電源プラグをコンセントから抜いてください。  
※けがの原因になります。
-  不安定な場所では使用しないでください。  
※火災の原因になります。
-  空運転しないでください。  
※故障の原因になります。
-  運転中にカップや果汁受けの操作は行わないでください。  
※けがの原因になります。
-  このジュースは柑橘類の果汁を絞る専用の器具です。キウイフルーツ・リンゴなど柑橘類以外のものや、熱すぎたものや果汁の少ないものには使用しないでください。  
※けがや故障の原因になります。

# 各部のなまえ



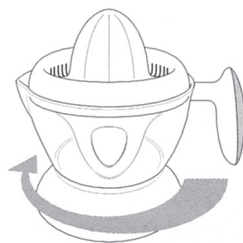
# ご 使 用 方 法

## 1. 初めてお使いになる前に。

1. 初めてお使いになるときは、ふた・果汁絞りコーン・果汁受け・カップを、食器用洗剤を含ませた柔らかいスポンジで洗い、十分に水洗いをしてよく乾かしてからお使いください。
2. 本体を壁やコーナーから20cm以上離してご使用ください。


## 2. 本体に、カップ・果汁絞りコーン・果汁受けをセットします。

カップは時計方向に回してしっかり固定してください。



## 3. 材料を用意します。

材料を横方向に半分に切ります。



### △ 注意

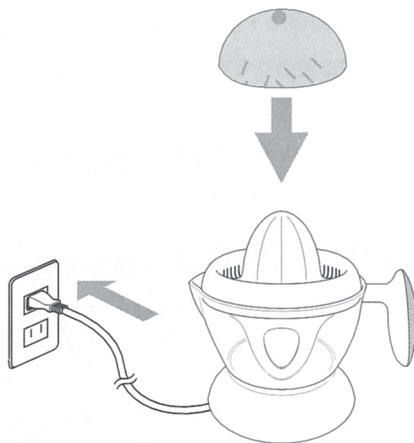
このジュースャーは、みかん・グレープフルーツ・レモン・オレンジなどの柑橘類専用です。りんご・キウイフルーツなど他の果実は絞れません。また、柑橘類でも熟しすぎたり、皮の薄いものや小さいもの（柚子等）は絞れません。

## 4. 果汁を絞ります。

1. 電源コードを本体の底部から取り出し電源プラグをコンセントに差し込みます。
2. 材料を果汁絞りコーンのセンターに合わせてゆっくり押しつけます。材料を押しつけている間、電源が入り果汁絞りコーンが回ります。材料の押しつけを緩めると電源が切れ、果汁絞りコーンの回転が止まります。

果汁絞りコーンは押しつけるタイミングで左右どちらにも回転します。どちらに回転しても異常ではなく果汁が絞れます。

3. 材料を前後左右に動かし、果汁絞りコーンに全面を押しつけます。



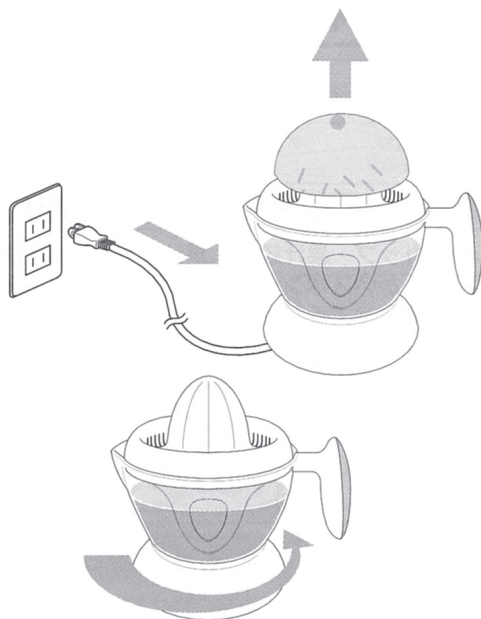
# ご 使 用 方 法

## △ 注意

- 果汁を絞る量は最大目盛り（500ml）以下でお使いください。
- 材料をつよく押しつけると回転が止まる場合があります。モーターの過負荷を防ぐためのシステムです。一旦材料を果汁絞りコーンから離して、再度ご使用ください。
- ガス台・オープン・レンジの上に乗せたり、中に入れたり、近くで使用しないでください。
- 柑橘類の果汁を絞る用途以外で使用したり、空運転や手で無理に回したりしないでください。けがや故障の原因になります。
- 運転中にカップと果汁受けのすきまから、指・スプーン・箸等を入れないでください。けがや故障の原因になります。

## 5. 絞った果汁を他の容器に注ぎます。

1. 材料を果汁絞りコーンから離します。  
電源が切れ回転が止まります。
2. 電源プラグをコンセントから抜きます。
3. 果汁絞りコーンと果汁受けを上を持ち上げて  
回転シャフトから抜きます。
4. カップを反時計方向に回して上を持ち上げて  
本体からはずします。
5. カップの注ぎ口からコップなどの容器に注い  
でください。



## △ 注意

果汁受けに絞りカスがたまると果汁が落ちにくくなります。適宜、絞りカスを取りのぞいてご使用ください。

## △ 注意

連続しての使用は3分以内としてください。  
モーターが過熱して故障の原因になります。

# 仕 様

品 名	HOME SWAN シトラスジューサー500ml
品 番	SCJ-17
電 源	AC100V 50/60Hz
消 費 電 力	17W
定 格 時 間	3分
製品サイズ(約)	幅210mm×奥行150mm×高さ200mm
定 格 容 量	500ml
製品重量(約)	660g
コードの長さ(約)	1.4m
材 質	本体・果汁受け・果汁絞り…ABS樹脂 歯車…POM樹脂 ふた・カップ…AS樹脂

## お手入れのしかた

※電源プラグをコンセントから抜いて、お手入れをしてください。

### ふた・果汁絞りコーン 果汁受け・カップ

- ふた・果汁絞りコーン・果汁受け・カップは食器用洗剤を含ませた柔らかいスポンジで汚れを落とし、よく水洗いしてふきん等で水気を拭き取ってください。



#### △ 注意

- 食器乾燥器・食器洗い乾燥機は使わないでください。変形することがあります。
- 40℃以上の熱いお湯で洗わないでください。変形することがあります。
- 果汁絞りコーンや果汁受けは、果汁により変色することがあります。これは柑橘類に含まれる物質によるもので衛生上の問題はありません。通常のお手入れでお使いください。

# 本 体

薄めた食器用洗剤を含ませたかたく絞ったふきん等で汚れを拭きとり、かたく絞ったふきん等でよく拭いた後、乾いた布巾等で水気を拭き取ってください。

## 電源コード・電源プラグ

乾いた布巾等で拭いてください。

※お手入れには、磨き粉・金属タワシ・漂白剤・シンナー・ベンジン・スプレー式クリーナー類を使用しないでください。変色・変形の原因になります。

### △ 注意

- 本体は水洗いしたり、水に浸けたりしないでください。ショート等の事故や故障の原因になります。

## こ ん な 時 は

こんな時は	調べるところ	処 置
材料を押しつけても果汁絞りコーンが回転しない	電源プラグがコンセントから抜けていませんか？	電源プラグをコンセントにしっかり差し込んでください。
	果汁受け・果汁絞りコーンが外れていませんか？	果汁受け・果汁絞りコーンに異物が挟まっていないか確認して所定の位置にセットしてください。
果汁がカップ周辺から漏れる。	果汁受け・果汁絞りコーンが所定の位置にセットされていますか？	果汁受けに異物が挟まっていないか確認して所定の位置にセットしてください。
	カップの容量（500ml）を超えていませんか？	カップの容量（500ml）の範囲でお使いください。
本体が熱くなった。	3分以上の連続運転をしていませんか？	使用を止め、本体が冷めたことを確認してから再び使用してください。

## シトラスジュースー500ml保証書

品番	SCJ-17	※お買い上げ日		保証期間
		年	月	日
※お客様	※お住所	〒 _____ ☎ _____		
	フリガナ ※お芳名	_____ 様		
※販売店	住所 店名	〒 _____ ☎ _____		

※印欄に記入のない場合有効とはなりませんから、必ず記入の有無をご確認ください。もし、記入がない場合には、直ちにお買い上げの販売店にお申し出ください。本書は、再発行致しませんので、紛失しないように大切に保管してください。

本書は、本書記載内容で、無料修理をさせていただくことをお約束するものです。

1. お客様の取扱説明書、本体貼付ラベルなどの注意書による正常なご使用状態で、保証期間中に故障した場合には、商品と本書をご持参、ご提示のうえ、お買い上げの販売店に修理をご依頼ください。

無料修理をさせていただきます。

2. なお、保証期間中の修理など、アフターサービスについてご不明の場合は、お買い上げの販売店または直接メーカーへご相談ください。

3. 次のような場合は、保証期間内でも有料修理になります。

- (1) ご使用の誤り、および不当な修理や改造による故障および損傷。
- (2) お買い上げ後の落下や輸送上の故障および損傷。
- (3) 火災、塩害、ガス害、地震、風水害、落雷、異常電圧、およびその他の天災地変による故障および損傷。
- (4) 本書のご提示がない場合。
- (5) 本書に、お客様、お買い上げ日、販売店名の記入のない場合、あるいは字句を書きかえられた場合。
- (6) 一般家庭用以外（たとえば業務用など）にご使用の場合の故障および損傷。
- (7) ご使用後のキズ、変色、汚れ、および保管上の不備による損傷。
- (8) 消耗部品の交換。

4. 本書は、日本国内においてのみ有効です。

This warranty is valid only in Japan.

5. ご転居の場合は、事前にお買い上げの販売店にご相談ください。

6. ご贈答品などで本保証書に記入してあるお買い上げ販売店に修理がご依頼できない場合には、直接メーカーへご相談ください。

7. 出張修理をご依頼の場合は、出張に要する実費を申し受けます。

## 修理メモ

※この保証書は、本書によって明示した期間、条件のもとにおいて、無料修理をお約束するものです。したがって、この保証書によって、お客様の法律上の権利を制限するものではありません。なお、ご不明の場合は、お買い上げの販売店または直接メーカーへお問い合わせください。

※ご記入されたお客様の個人情報は、修理・交換の際にのみ使用するもので、それ以外には一切使用することはありません。

修理サービスに関するお問い合わせは販売店または販売元にご連絡ください。

※仕様その他改良のため、予告なく変更することがありますのでご了承ください。